

ΑΞΙΟΛΟΓΗΣΗ ΜΟΔΙΠ 2022-2023

ΠΜΣ ΕΚΠΑΙΔΕΥΣΗ ΣΤΟ ΧΟΡΟ

[Αρχή](#) » [Αξιολόγηση](#) » [Ίδρυμα](#) » [Τμήμα](#) » [Αποτελέσματα](#)

Αποτελέσματα Αξιολόγησης Τμήματος



[Συμμετοχή](#) [Αποτελέσματα](#) [Διαδικασία](#)

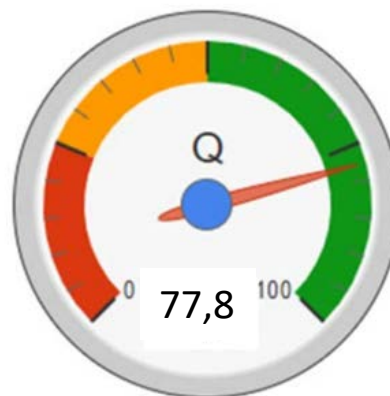
Τμήμα Επιστήμης Φυσικής Αγωγής και Αθλητισμού, με έδρα τη Θεσσαλονίκη

Στοιχεία Προγράμματος

Σχολή	Επιστημών Φυσικής Αγωγής και Αθλητισμού
Τμήμα	Επιστήμης Φυσικής Αγωγής και Αθλητισμού, με έδρα τη Θεσσαλονίκη
Πρόγραμμα	ΠΜΣ ΕΚΠΑΙΔΕΥΣΗ ΣΤΟ ΧΟΡΟ
Κύκλος / Επίπεδο	Μεταπτυχιακό
Ακαδημαϊκό Έτος	2022–2023
Περίοδοι	Χειμερινή & Εαρινή

Σύνοψη Αποτελεσμάτων

Αριθμός Αξιολογήσεων (n)	Δείκτης Ποιότητας (Q)
16	77,8



Στοιχεία αξιολόγησης

	<u>N</u>	<u>n</u>	<u>%</u>
Μαθήματα	8	4	50,0
Φοιτητές	37	4	10,8
Ερωτηματολόγια	260	16	6,2

Συμμετοχή στην αξιολόγηση

	Εγγεγραμμένοι	Συμμετείχαν	Ποσοστό
1ο Έτος Σπουδών	37	4	10,8
2ο Έτος Σπουδών	0	0	–
Μεγαλύτερα Έτη Σπουδών	0	0	–
Συγκεντρωτικά	37	4	10,8

Αποτελέσματα ανά ενότητα ερωτήσεων

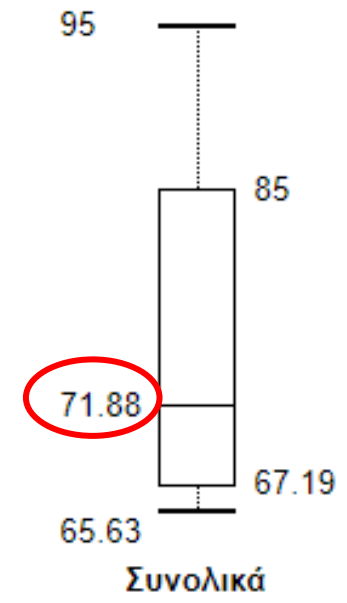
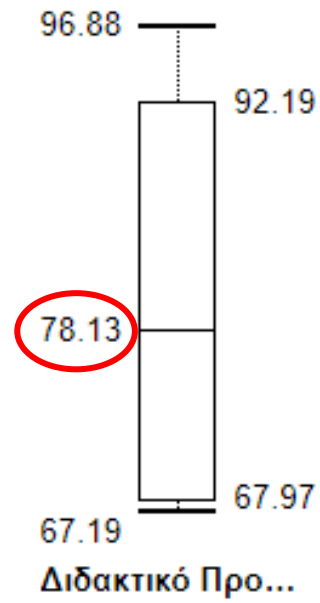
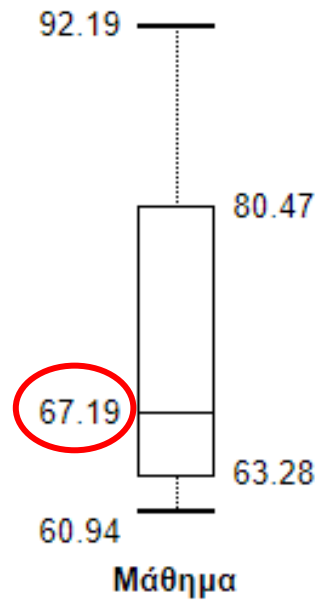
	<u>n</u>	Ποσοστά Απαντήσεων							<u>M.O.</u>	<u>T.A.</u>
		<u>A</u>	<u>0</u>	<u>25</u>	<u>50</u>	<u>75</u>	<u>100</u>	<u>Δ</u>		
Μάθημα	64	0,0	6,3	10,9	12,5	29,7	40,6	0,0	71,9	30,8
Διδακτικό Προσωπικό	84	0,0	4,8	6,0	6,0	20,2	63,1	0,0	82,7	28,1
Συνολικά	37	0,0	2,7	8,1	18,9	18,9	51,4	0,0	77,0	28,1

N: Συνολικός αριθμός μαθημάτων/φοιτητών/ερωτηματολογίων

n: μέγεθος δείγματος

%: ποσοστό επί τοις εκατό

Θηκογράμματα αποτελεσμάτων ανά ενότητα ερωτήσεων



1. Μάθημα	Ποσοστά Απαντήσεων									
	n	A	0	25	50	75	100	Δ	M.O.	T.A.
1. Πως κρίνετε το περιεχόμενο του μαθήματος από άποψη ενδιαφέροντος και ...	16	0,0	0,0	6,3	18,8	37,5	37,5	0,0	76,6	22,5
2. Πως κρίνετε τη συνολική οργάνωση του μαθήματος (πρόγραμμα, ενημέρωσ...	16	0,0	12,5	6,3	0,0	31,3	50,0	0,0	75,0	34,2
3. Εφόσον μέχρι σήμερα έχετε παρακολουθήσει το σύνολο σχεδόν των παραδ...	16	0,0	6,3	25,0	12,5	18,8	37,5	0,0	64,1	34,2
4. Πως αξιολογείτε την εξ αποστάσεως διδασκαλία του μαθήματος;	16	0,0	6,3	6,3	18,8	31,3	37,5	0,0	71,9	29,1
Συγκεντρωτικά	64	0,0	6,3	10,9	12,5	29,7	40,6	0,0	71,9	30,8

n: ο συνολικός αριθμός των απαντήσεων

A: δεν αφορά το μάθημα

0: πολύ αρνητικά

25: αρνητικά

50: ουδέτερα

75: θετικά

100: πολύ θετικά

Δ: δεν γνωρίζω

M.O.: μέσος όρος

T.A.: τυπική απόκλιση

2. Διδακτικό Προσωπικό	Ποσοστά Απαντήσεων									
	n	A	0	25	50	75	100	Δ	M.O.	T.A.
5. Οργανώνει καλά την παρουσίαση της ύλης στα μαθήματα;	21	0,0	9,5	4,8	0,0	33,3	52,4	0,0	78,6	31,1
6. Επιτυγχάνει να διεγείρει το ενδιαφέρον για το αντικείμενο του μαθήματος;	21	0,0	9,5	9,5	9,5	14,3	57,1	0,0	75,0	34,5
7. Ήταν συνεπής στις υποχρεώσεις του/της (πχ παρουσία στα μαθήματα, έγκα...	21	0,0	0,0	0,0	9,5	14,3	76,2	0,0	91,7	16,1
8. Είναι γενικά προσιτός/ή στους φοιτητές / στις φοιτήτριες;	21	0,0	0,0	9,5	4,8	19,0	66,7	0,0	85,7	23,9
Συγκεντρωτικά	84	0,0	4,8	6,0	6,0	20,2	63,1	0,0	82,7	28,1

3. Συνολικά	Ποσοστά Απαντήσεων									
	n	A	0	25	50	75	100	Δ	M.O.	T.A.
9. Συνολικά, ποια είναι η γνώμη σας για το μάθημα;	16	0,0	0,0	12,5	25,0	18,8	43,8	0,0	73,4	27,2
10. Συνολικά, ποια είναι η γνώμη σας για το διδάσκοντα / τη διδάσκουσα;	21	0,0	4,8	4,8	14,3	19,0	57,1	0,0	79,8	28,5
Συγκεντρωτικά	37	0,0	2,7	8,1	18,9	18,9	51,4	0,0	77,0	28,1